


(DOELGROEP)PEUTERS

AANTAL 2- EN 3-JARIGEN GEZIEN DOOR GGD IN 2014,
AANTAL AFGEGEVEN DOELGROEP-INDICATIES

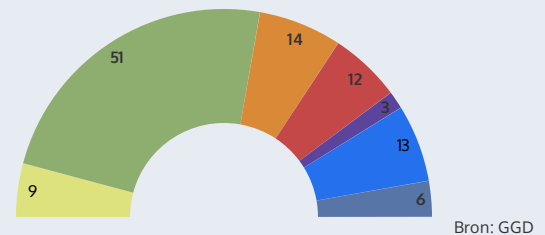
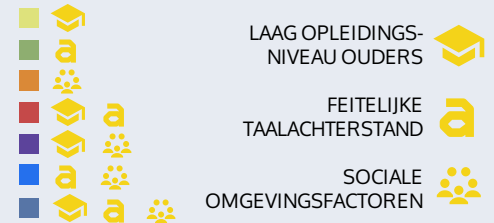
549
2- EN 3-JARIGEN



108
INDICATIES




AARD VAN DE DOELGROEP-INDICATIES



REDENEN VOOR NIET DEELNEMEN AAN VVE

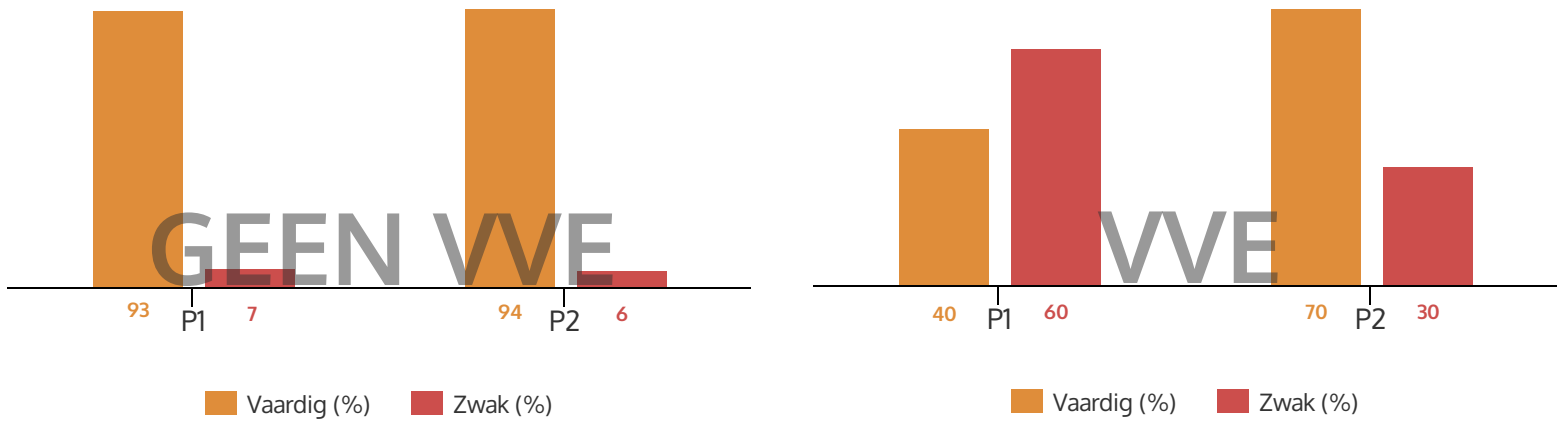


VVE-PLAATSEN



WE-LOCATIES: KINDERDAGVERBLIJF EN PEUTERSPEELZALEN

TAALVAARDIGHEID OP MEETMOMENT 1 (P1) EN 2 (P2) VAN PEUTERS DIE AL DAN NIET AAN EEN VVE-PROGRAMMA DEELNEMEN



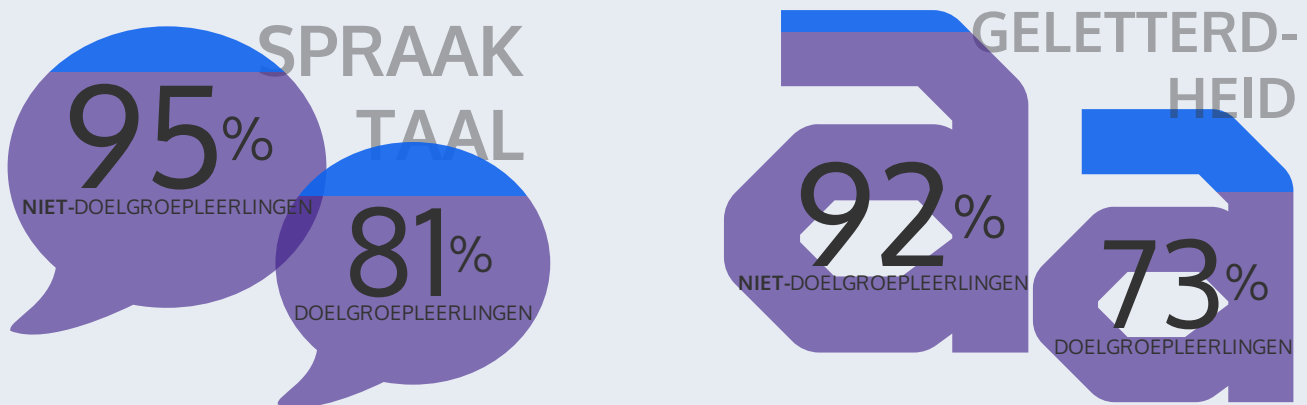
TAALONTWIKKELING VAN PEUTERS DIE AL DAN NIET AAN EEN VVE-PROGRAMMA DEELNEMEN: VERGELIJKING SCORE P2 VERSUS P1



Bron: PSZ/KDV

BASISSCHOLEN

TAALVAARDIGHEID VAN LEERLINGEN IN GROEP 2: PERCENTAGE (DOELGROEP)LEERLINGEN DAT MINIMAAL 'OP NIVEAU' SCOORT OP DE KIJK! LIJNEN SPRAAK-/TAALONTWIKKELING EN ONTLUIKENDE GELETTERDHEID



Bron: Basisscholen

GROEP 8

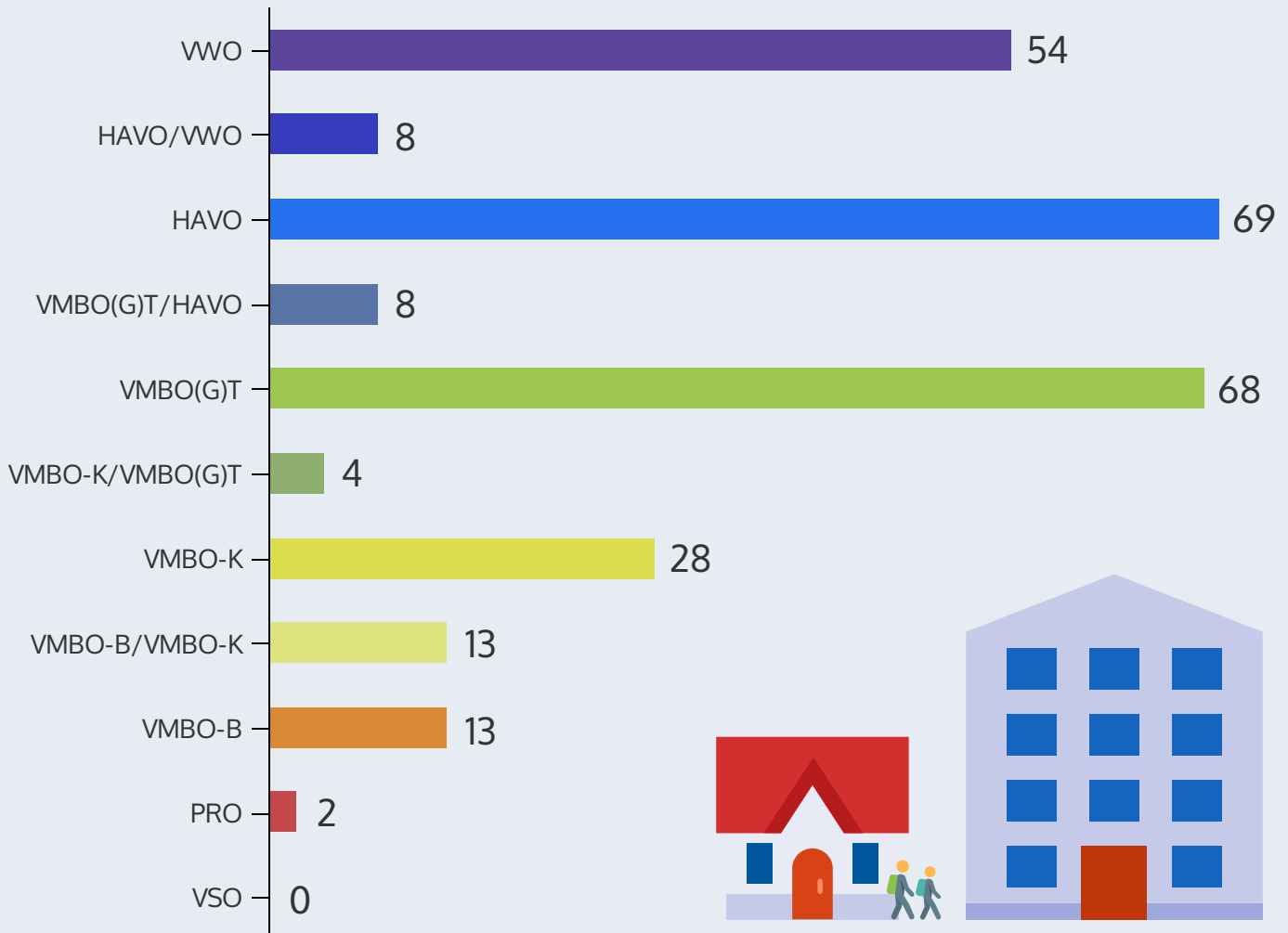
267 
LEERLINGEN IN TOTAAL

 74.2
GEMIDDELDE CITO-SCORE

T.O.V. SCORE 70 IN 2012-'13 EN 69.6 IN 2013-'14

Bron: Basisscholen

DOORSTROOMADVIEZEN VOORTGEZET ONDERWIJS
EINDE SCHOOLJAAR 2014-2015



Bron: Basisscholen